

FOREX.com

TradingViewの活用法

2022年9月22日

アセンダント 山中康司

はじめにお読みください

<当社主催のセミナーについて>

- 本セミナーにて紹介する内容は、外国為替や株価指数取引に関する情報ですが、通貨や指数の種類に関わらずその売買を推奨するものではありません。
- 本セミナーにて紹介する内容は、特定の投資目的、金融情勢、あるいは特定の方のニーズを考慮ものではありません。
- 本セミナーにて紹介する情報は、信頼できる情報源から入手されたものですが、その正確性、完全性を保証するものではなく、当該情報または意見を信頼したことに起因して発生するいかなる直接的、間接的または結果的損失についても、弊社はいかなる責任も負いません。投資に関する判断の最終決定は、ご自身で判断されますようお願いいたします。
- 当セミナーにおいて、弊社の外国為替証拠金取引、CFD取引及びオプション取引への勧誘を行う場合もございます。
- アセダントおよびフォレックス・ドットコムは、本日のセミナーで示す手法の利用により生ずるいかなる損害の責任を負うものではありません。

ラジオ日経・FOREXチャンネル

FOREXチャンネル

番組紹介

ラジオNIKKEI第1 毎週火曜日 16:00～16:30

提供：FOREX.com

トレーダー目線を大切に！投資巧者の出演者がトレード手法を指南。マニアックに深掘りするテクニカル分析などトレードアイディア豊富にお送りします。

ノックアウトオプションなど、シンプルで新たな金融商品も紹介。

本日の内容

- ◆ FOREX.comからのお知らせ
 - ◆ 株価指数CFD、ノックアウトオプション
- ◆ TradingViewの活用法
 - ◆ TradingViewの活用法
 - ◆ 為替市場の見通し
 - ◆ 株式市場の見通し
 - ◆ その他

株価指数CFD/KO取引



株価指数CFD

- ◆ CFD = Contract For Difference (差金決済)
- ◆ CFDの種類
- ◆ 為替CFD = いわゆるFX
- ◆ 証券CFD
 - ◆ 株価指数CFD (日経平均、NYダウなど) → 今回のリリース
 - ◆ 個別株CFD (日本株、米国株など)
- ◆ 商品CFD

株価指数CFDのメリット

- ◆ 株価指数に連動し、売りからも入れる
- ◆ レバレッジが効くので資金効率が高い
- ◆ ほぼ一日中取引が可能
 - ◆ 日経CFDの取引時間＝東京08:00～翌07:00
- ◆ 手数料無料

CFDはTradingViewでもトレード可能

FOREX.com

FOREX.comのユーザー名

パスワード

記憶しないで下さい

接続

ブローカーに接続する事で、[ご利用上の注意](#)と[利用規約](#)を確認し、すべてのリスクを受け入れる事を承諾した事となります。

株価指数ノックアウトオプション

- ◆ 株価指数でもノックアウトオプション取引
- ◆ 取引概要はFXのノックアウトオプションと同様
 - ◆ ノックアウトUP、ノックアウトDOWN
 - ◆ オプション料＝最大損失額で更に高い資金効率

※詳細はホームページで確認

TradingViewの活用法



TradingViewを使うメリット

- ◆ 多くの端末に対応
 - ◆ ブラウザ、デスクトップ (Windows, macOS)、スマホ (android, iOS) に対応し同期も可能
- ◆ 多くのプロダクトを1つのツールで
 - ◆ FX、指数先物、個別株、コモディティ、仮想通貨、経済指標
 - ◆ 株価のリアルタイムデータ取得が安価 (東証は月2ドル)
- ◆ 多くのテクニカル指標と描画ツールで高度な分析
 - ◆ テクニカル指標をトリガーとしたアラートも可能
- ◆ 付属ツールも優秀
 - ◆ 使い勝手の良い株価スクリーナー
 - ◆ チャットやアイデアで他のトレーダーと情報交換

TradingViewの画面例



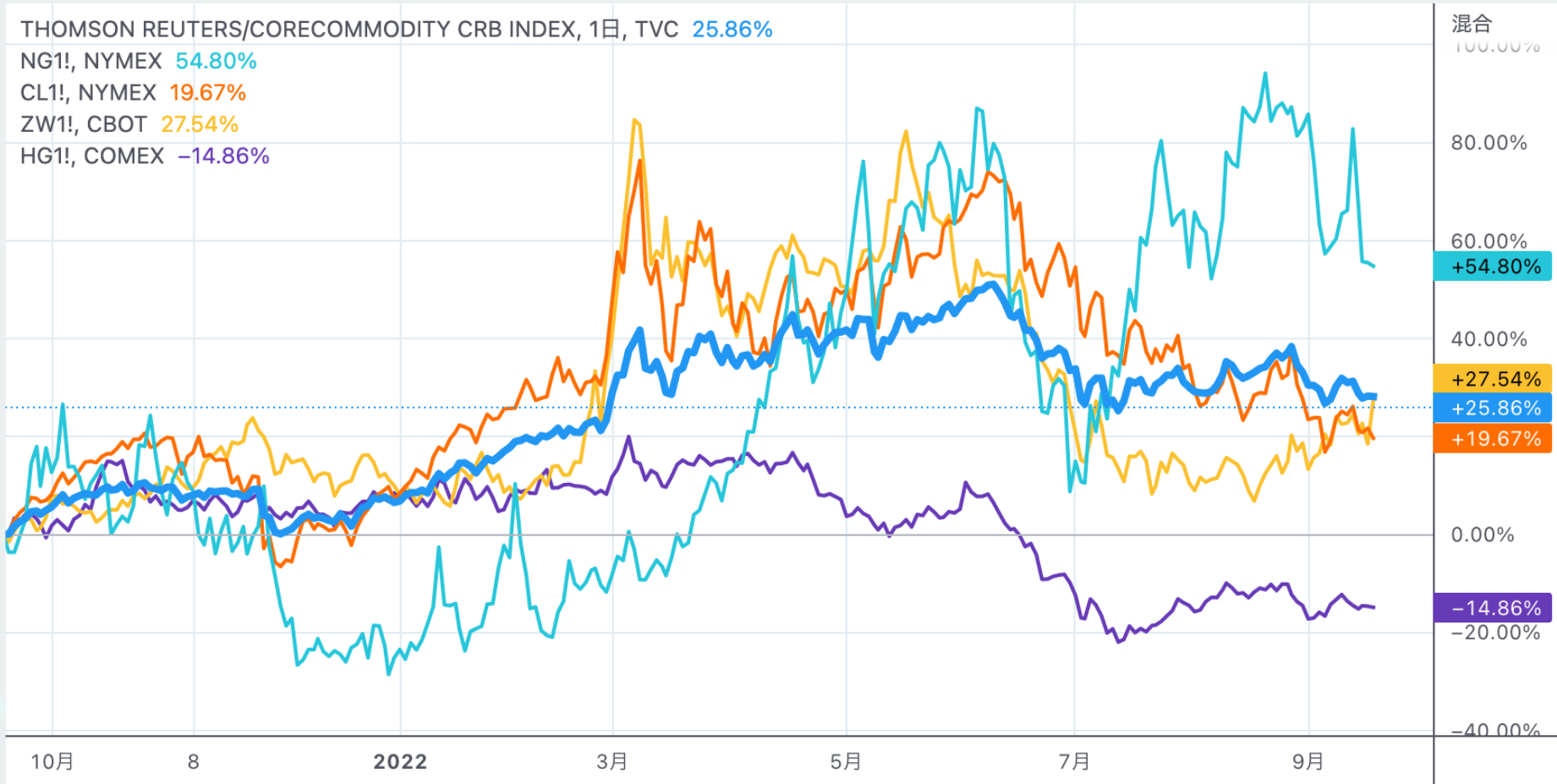
最近の金融市場全体の概要

- ◆ 世界的インフレと利上げ加速による景気後退懸念
 - ◆ 金利市場＝米国中心に利上げ加速(早く大きく)
 - ◆ 債券市場＝米債利回りは長短逆転が継続拡大
 - ◆ 株式市場＝金利上昇によるリスクオフへ
 - ◆ 商品市場＝全般に横方向もみあい
 - ◆ 為替市場＝ドル一段高の動き
 - ◆ 暗号資産＝株式同様にリスクオフへ
- ◆ インフレ → 利上げ → 景気後退 がコンセンサス

主要国のCPI推移

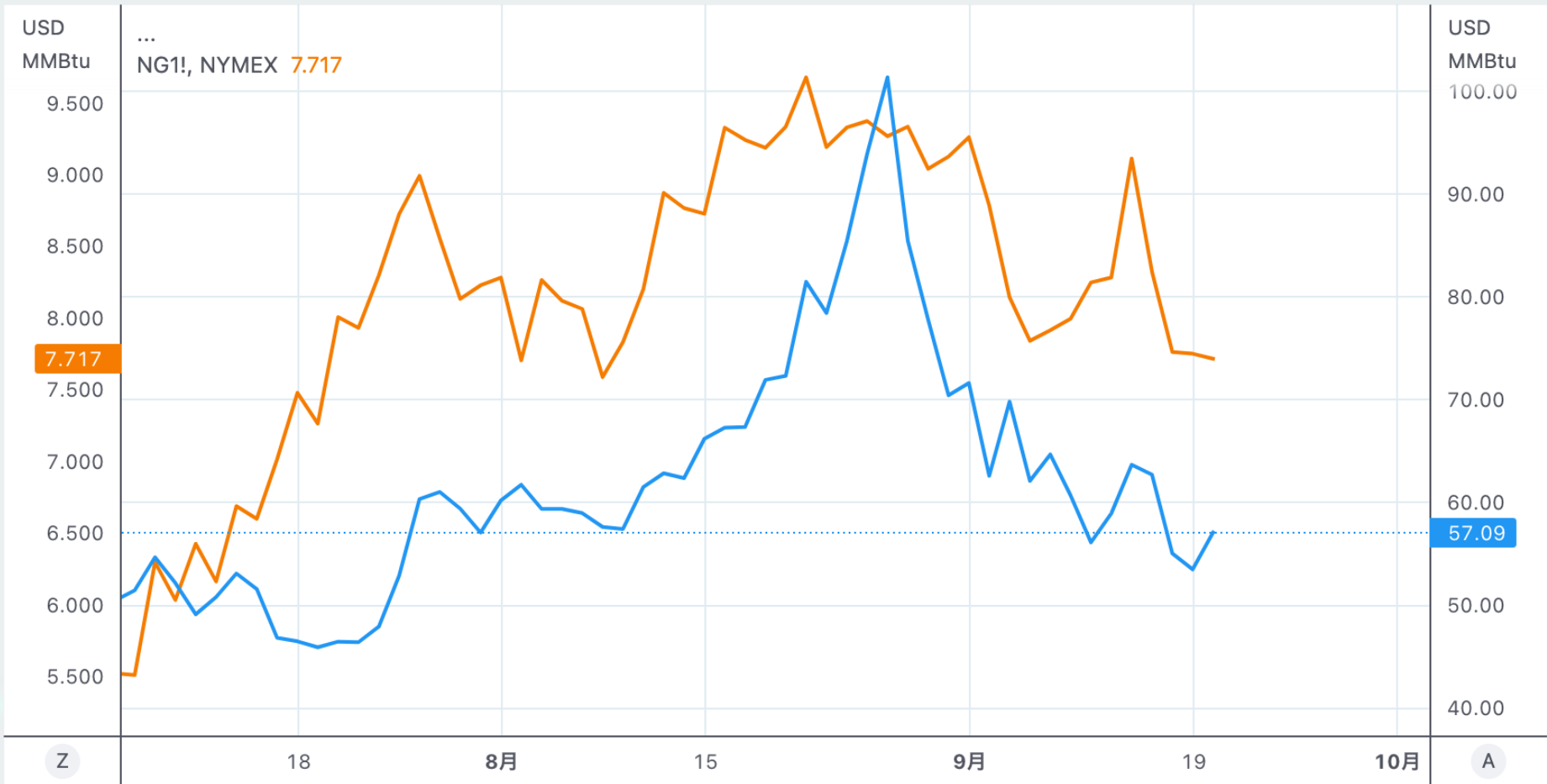
◆ 月	米国	欧州	日本
◆ 昨7月	5.4%	2.2%	▲0.3%
◆ 1月	7.5%	5.1%	0.5%
◆ 2月	7.9%	5.9%	0.9%
◆ 3月	8.5%	7.4%	1.2%
◆ 4月	8.3%	7.4%	2.5%
◆ 5月	8.6%	8.1%	2.5%
◆ 6月	9.1%	8.6%	2.4%
◆ 7月	8.5%	8.9%	2.6%
◆ 8月	8.3%	9.1%	3.0%

CRB指数と主要商品（過去1年）



TradingView

米国と欧州の天然ガス日足

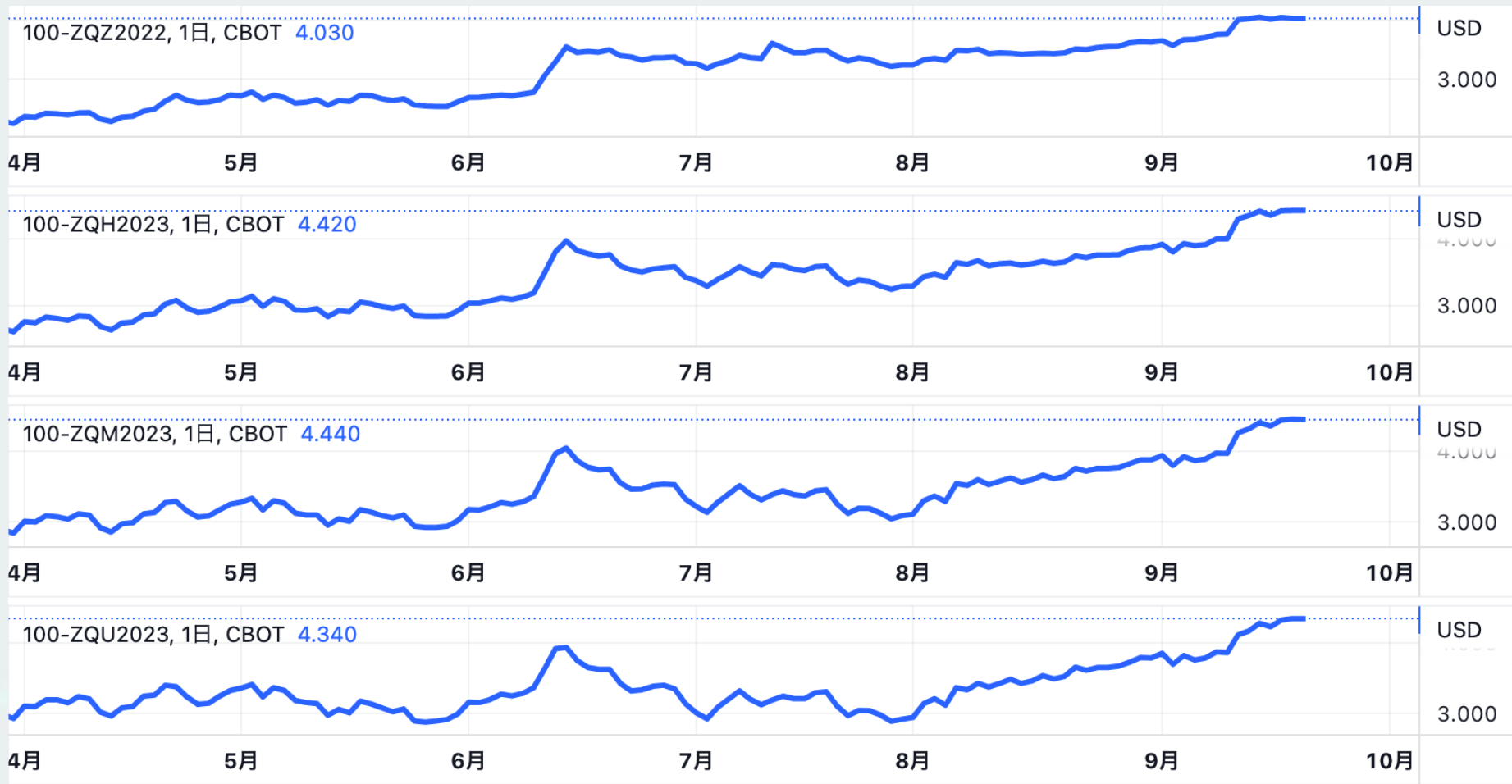


TradingView

米国の金融政策

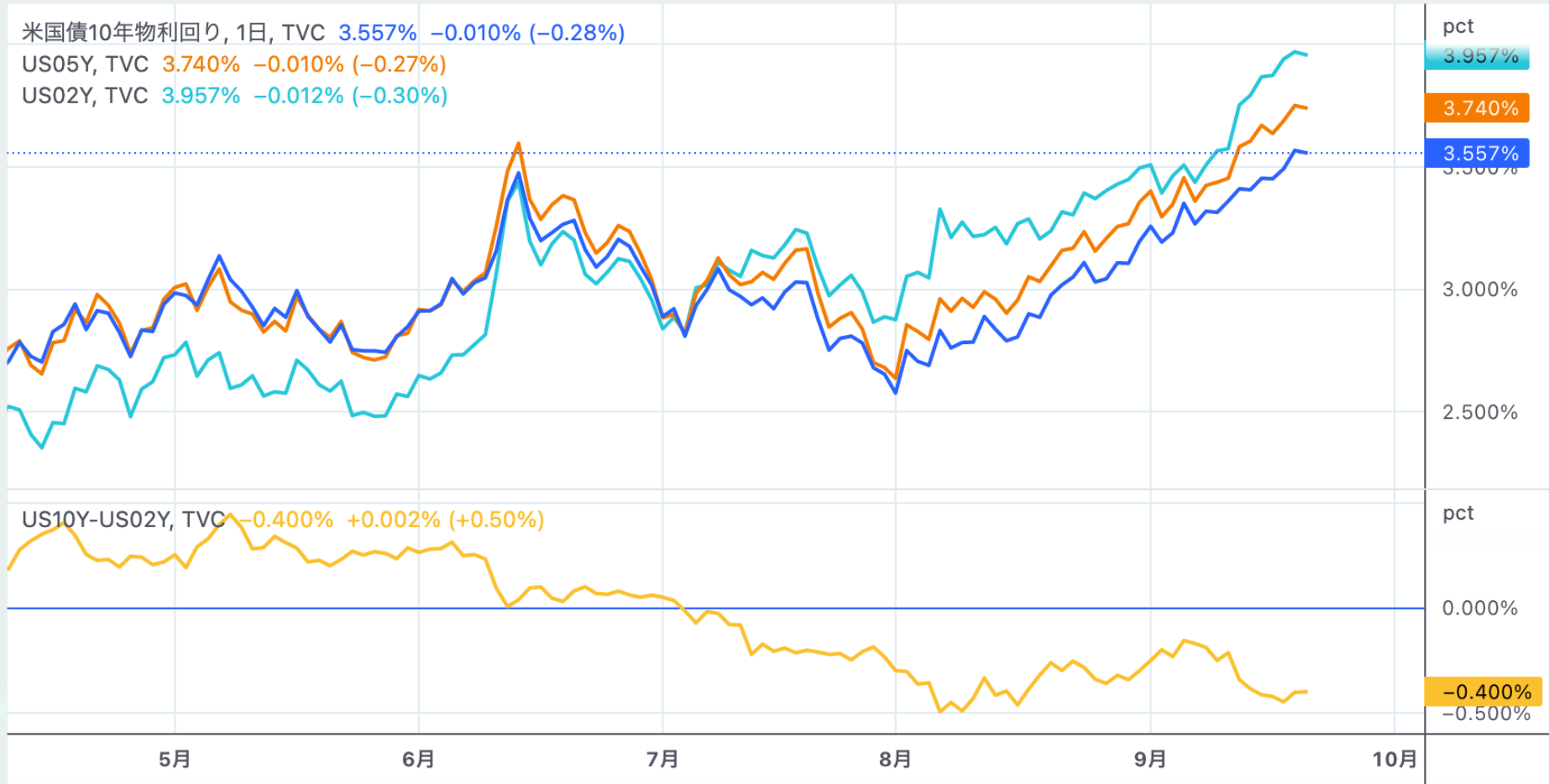
- ◆ FOMC 9月FOMCは0.75%利上げを織り込み
政策金利よりもドットプロットに注目
6月時点＝2022年末3.375%、2023年末3.75%
タカ派は2022年末4%台、ピーク金利4.5%
- ◆ 発言 基本はパウエル議長のジャクソンホール発言
・物価安定のため制約的政策を維持
・9月利上げ幅は数字次第(高いインフレ)
景気後退を招いてもインフレを抑える
- ◆ FF先物 2022年12月4.25%、2023年3月4.50%(ピーク)
2023年6月からは緩和の見込み

FF先物12,3,6,9月限日足



TradingView

米国2年,5年,10年債利回り日足



TradingView

米国10債利回り月足

米国債10年物利回り, 1月, TVC 始値3.198 高値3.604 安値3.176 終値3.557 +0.361 (+11.30%)



TradingView

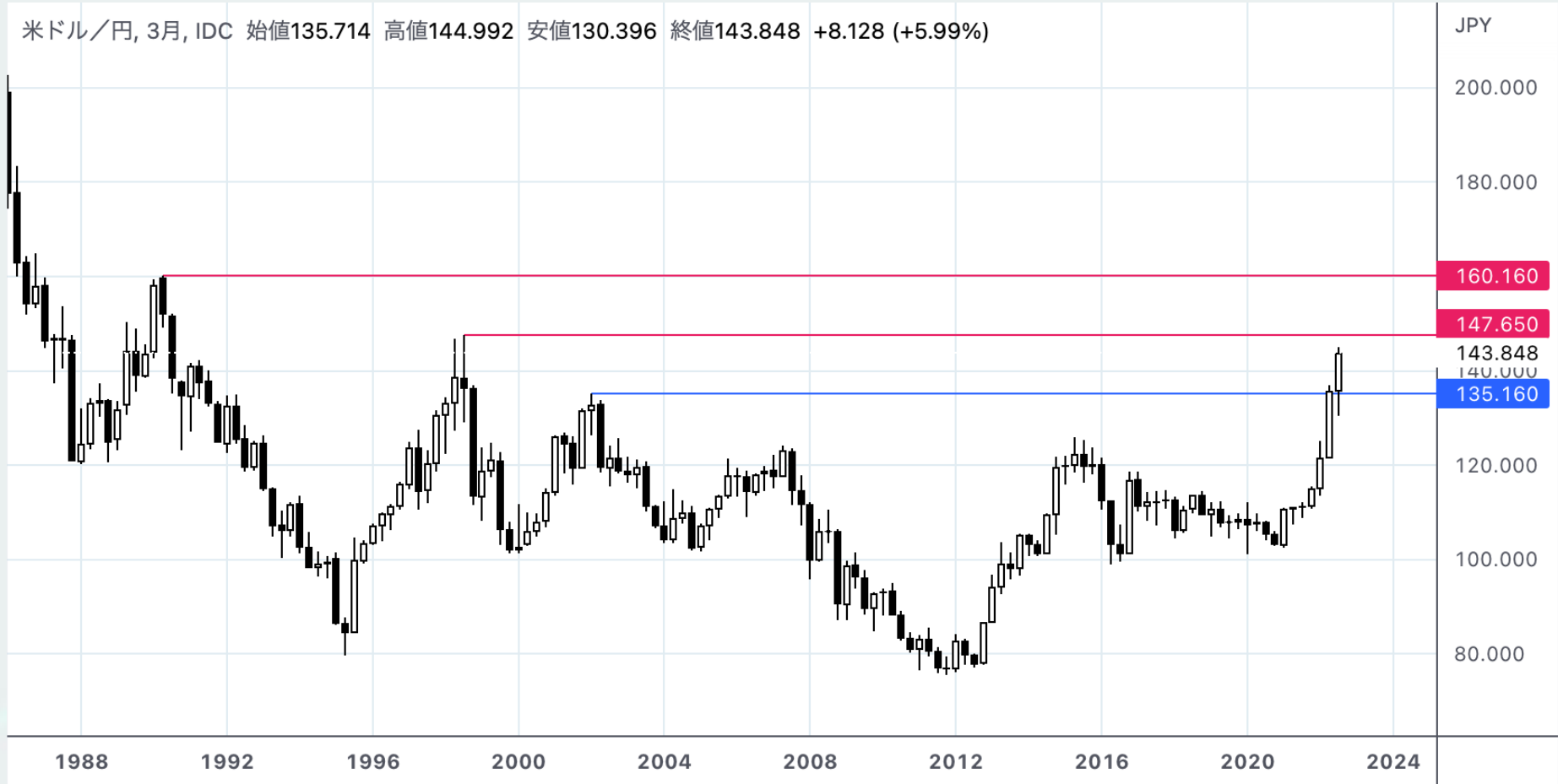
日米金利差とドル円日足



TradingView

ドル円四半期足

米ドル/円, 3月, IDC 始値135.714 高値144.992 安値130.396 終値143.848 +8.128 (+5.99%)



TradingView

介入とレートチェック

- ◆ 日本の当局は介入したいが、米国はNO
 - ◆ 自国通貨(ドル)高は米国の輸入物価を抑える
 - ◆ 中間選挙前はインフレに繋がることはしない
- ◆ レートチェックはあくまでも確認、実弾ではない
- ◆ 145円を気にする理由のほうが重要か

ドル円年初来日足



TradingView

欧州排出権先物日足

Carbon Emissions Futures Dec 2022, 1日, CAPITALCOM 始値70.73 高値72.88 安値70.17 終値70.99



TradingView

ユーロドル年初来日足



TradingView

S&P500年初来日足

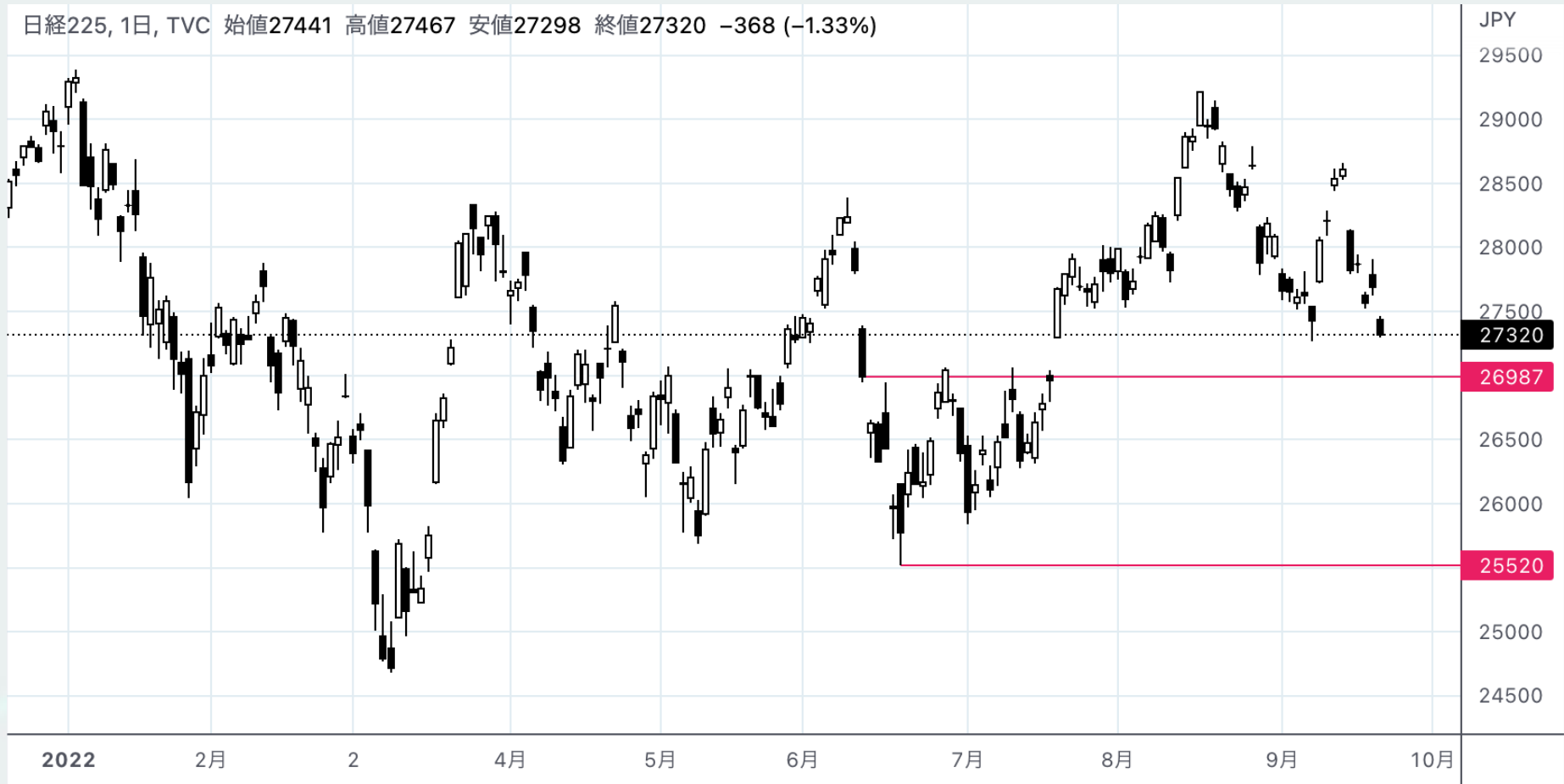
S&P500指数, 1日, SP 始値3875.230 高値3876.010 安値3827.540 終値3855.940 -43.940 (-1.13%)



TradingView

日経平均年初来日足

日経225, 1日, TVC 始値27441 高値27467 安値27298 終値27320 -368 (-1.33%)



TradingView

セミナーサポート掲示板

- ◆ <http://seminar-support.bbs.fc2.com>

セミナーサポート掲示板
Total:387

一覧(新規投稿) | Home | ワード検索 | 使い方 | 携帯へURLを送る | 管理

お名前	<input type="text"/>
件名	<input type="text"/>
メッセージ	<div><p>絵文字 絵文字 絵文字 絵文字 動画</p><div style="border: 1px solid #ccc; height: 100px; width: 100%;"></div></div>
画像	<input type="button" value="参照..."/>
メールアドレス	<input type="text"/>
ホームページ	<input type="text"/>
アイコン	アイコンなし ▾
文字色	<input type="radio"/> <input type="radio"/> <input type="radio"/> <input type="radio"/> <input type="radio"/> <input type="radio"/> <input type="radio"/> <input type="radio"/> <input type="radio"/>
編集/削除パスワード	<input type="text"/>
プレビューする	<input type="checkbox"/> (投稿前に、内容をプレビューして確認できます)

過去のセミナー検索（2015年～）

◆ <https://www.forex.com/jp/forex-lab/seminars/metatrader/>

過去のセミナー

過去に行われたFOREX.comセミナーです。テーマをクリックするとセミナーの動画や資料を閲覧することができます。

当社の取扱商品についてもっと知りたい方はもちろん、当日見逃してしまった方や復習をしたい方もぜひご活用ください。

2019	2018	2017	2016	2015
日付	テーマ	動画を見る	PDF資料をダウンロード	
2019-11-28 (木)	山中康司のMT4セミナー「最も大事なエントリー&エグジットのタイミング」			
2019-10-24 (木)	山中康司のMT4セミナー「新興国通貨の妙味とリスク」			
2019-9-26 (木)	山中康司のMT4セミナー「年末に向けた取引戦略とは」			

次回セミナーのお知らせ

- ◆ 10月20日（木）20時～
「TradingViewの活用法」
 - ◆ 取り扱うテーマ（予定）
 - ◆ TradingViewの活用法
 - ◆ 為替市場の見通し
 - ◆ 株式市場の見通し
 - ◆ 質問もお待ちしております