

The logo for FOREX.com, featuring the word "FOREX" in a bold, dark blue font with a green yen symbol (¥) integrated into the letter "O", followed by ".com" in a smaller, dark blue font.

FOREX.com

TradingViewの活用法

2022年8月18日

アセンダント 山中康司

はじめにお読みください

<当社主催のセミナーについて>

- 本セミナーにて紹介する内容は、外国為替や株価指数取引に関する情報ですが、通貨や指数の種類に関わらずその売買を推奨するものではありません。
- 本セミナーにて紹介する内容は、特定の投資目的、金融情勢、あるいは特定の方のニーズを考慮ものではありません。
- 本セミナーにて紹介する情報は、信頼できる情報源から入手されたものですが、その正確性、完全性を保証するものではなく、当該情報または意見を信頼したことに起因して発生するいかなる直接的、間接的または結果的損失についても、弊社はいかなる責任も負いません。投資に関する判断の最終決定は、ご自身で判断されますようお願いいたします。
- 当セミナーにおいて、弊社の外国為替証拠金取引、CFD取引及びオプション取引への勧誘を行う場合もございます。
- アセダントおよびフォレックス・ドットコムは、本日のセミナーで示す手法の利用により生ずるいかなる損害の責任を負うものではありません。

ラジオ日経・FOREXチャンネル

FOREXチャンネル

番組紹介

ラジオNIKKEI第1 毎週火曜日 16:00～16:30

提供：FOREX.com

トレーダー目線を大切に！投資巧者の出演者がトレード手法を指南。マニアックに深掘りするテクニカル分析などトレードアイディア豊富にお送りします。

ノックアウトオプションなど、シンプルで新たな金融商品も紹介。

本日の内容

- ◆ FOREX.comからのお知らせ
 - ◆ 株価指数CFD、ノックアウトオプション
- ◆ TradingViewの活用法
 - ◆ TradingViewの活用法
 - ◆ 為替市場の見通し
 - ◆ 株式市場の見通し
 - ◆ その他

株価指数CFD/KO取引



株価指数CFD

- ◆ CFD = Contract For Difference (差金決済)
- ◆ CFDの種類
- ◆ 為替CFD = いわゆるFX
- ◆ 証券CFD
 - ◆ 株価指数CFD (日経平均、NYダウなど) → 今回のリリース
 - ◆ 個別株CFD (日本株、米国株など)
- ◆ 商品CFD

株価指数CFDのメリット

- ◆ 株価指数に連動し、売りからも入れる
- ◆ レバレッジが効くので資金効率が高い
- ◆ ほぼ一日中取引が可能
 - ◆ 日経CFDの取引時間＝東京08:00～翌07:00
- ◆ 手数料無料

CFDはTadingViewでもトレード可能

FOREX.com

FOREX.comのユーザー名

パスワード

記憶しないで下さい

接続

ブローカーに接続する事で、[ご利用上の注意](#)と[利用規約](#)を確認し、すべてのリスクを受け入れる事を承諾した事となります。

株価指数ノックアウトオプション

- ◆ 株価指数でもノックアウトオプション取引
- ◆ 取引概要はFXのノックアウトオプションと同様
 - ◆ ノックアウトUP、ノックアウトDOWN
 - ◆ オプション料＝最大損失額で更に高い資金効率

※詳細はホームページで確認

TradingViewの活用法



TradingViewを使うメリット

- ◆ 多くの端末に対応
 - ◆ ブラウザ、デスクトップ (Windows, macOS)、スマホ (android, iOS) に対応し同期も可能
- ◆ 多くのプロダクトを1つのツールで
 - ◆ FX、指数先物、個別株、コモディティ、仮想通貨、経済指標
 - ◆ 株価のリアルタイムデータ取得が安価 (東証は月2ドル)
- ◆ 多くのテクニカル指標と描画ツールで高度な分析
 - ◆ テクニカル指標をトリガーとしたアラートも可能
- ◆ 付属ツールも優秀
 - ◆ 使い勝手の良い株価スクリーナー
 - ◆ チャットやアイデアで他のトレーダーと情報交換

TradingViewの画面例



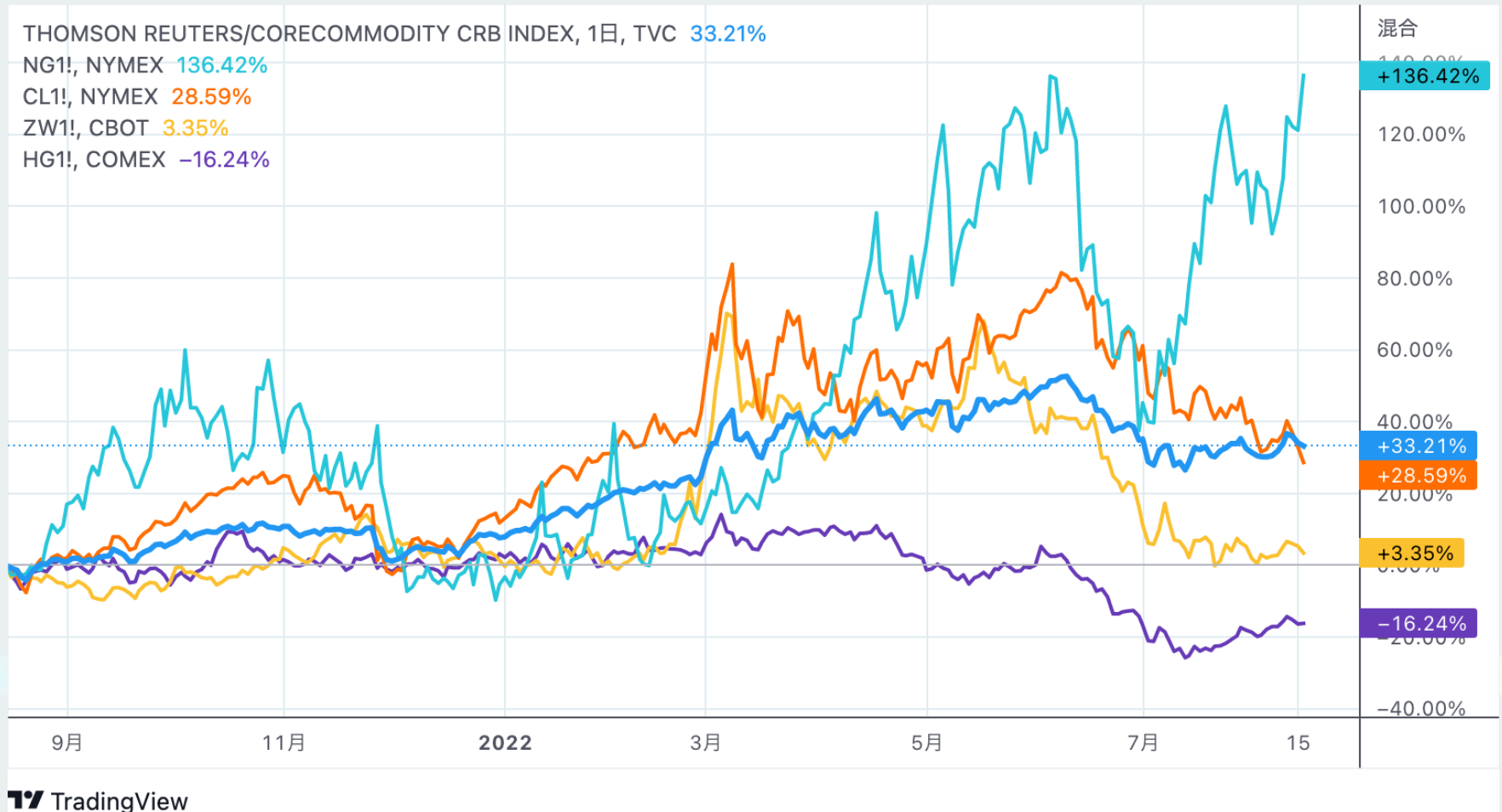
最近の金融市場全体の概要

- ◆ 世界的インフレと利上げ加速による景気減速懸念
 - ◆ 金利市場＝米国を筆頭に利上げが加速
 - ◆ 債券市場＝米10年債利回りは長短逆転が継続
 - ◆ 株式市場＝リスクオンが続く
 - ◆ 商品市場＝天然ガスを除いて下落傾向
 - ◆ 為替市場＝ドル安からドル高への転換局面
 - ◆ 暗号資産＝悪材料出尽くしでリスクオンへ
- ◆ 対口経済制裁の影響は長期化

主要国のCPI推移

◆ 月	米国	欧州	日本
◆ 昨7月	5.4%	2.2%	▲0.3%
◆ 1月	7.5%	5.1%	0.5%
◆ 2月	7.9%	5.9%	0.9%
◆ 3月	8.5%	7.4%	1.2%
◆ 4月	8.3%	7.4%	2.5%
◆ 5月	8.6%	8.1%	2.5%
◆ 6月	9.1%	8.6%	2.4%
◆ 7月	8.5%	8.9%	2.4% 予

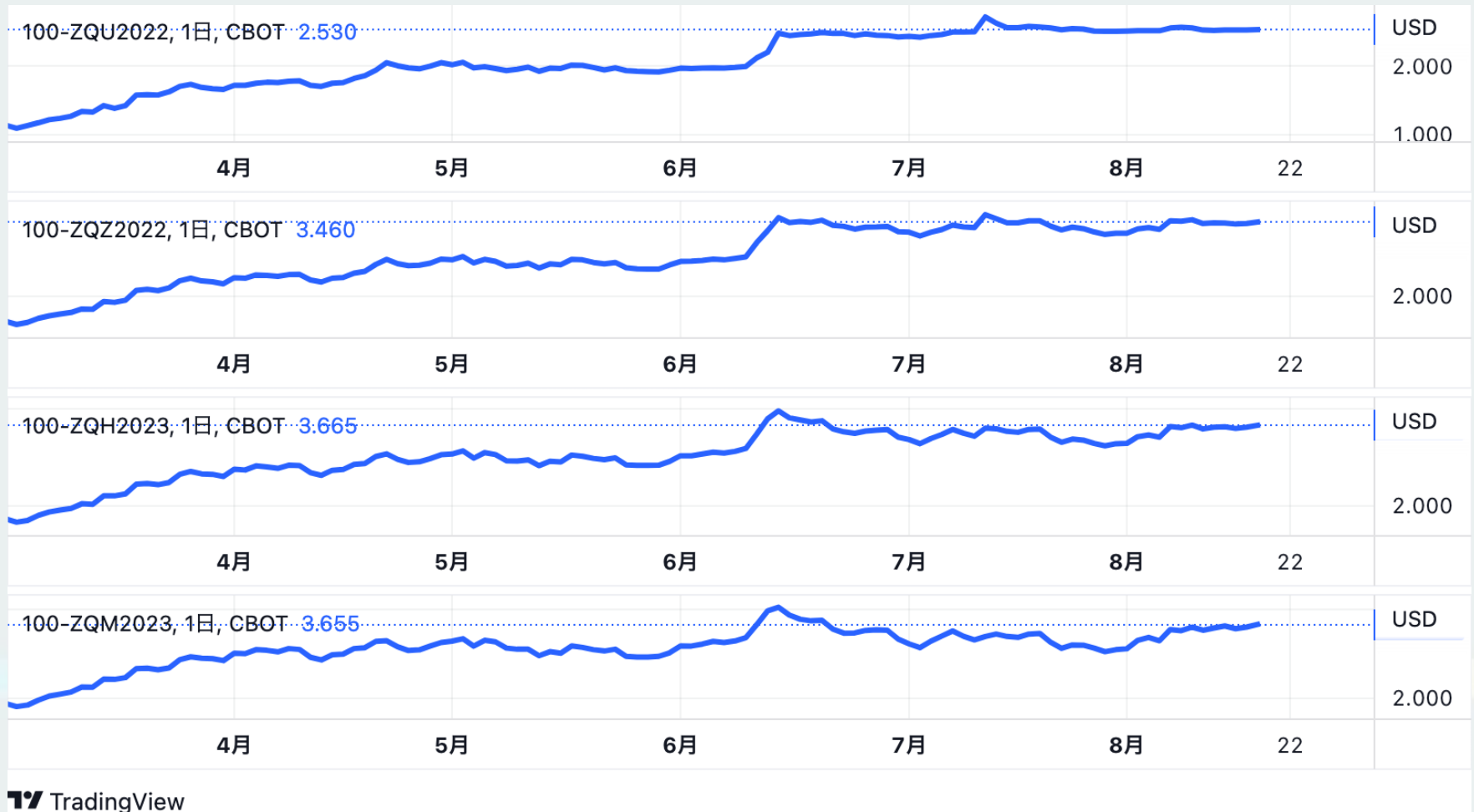
CRB指数と主要商品



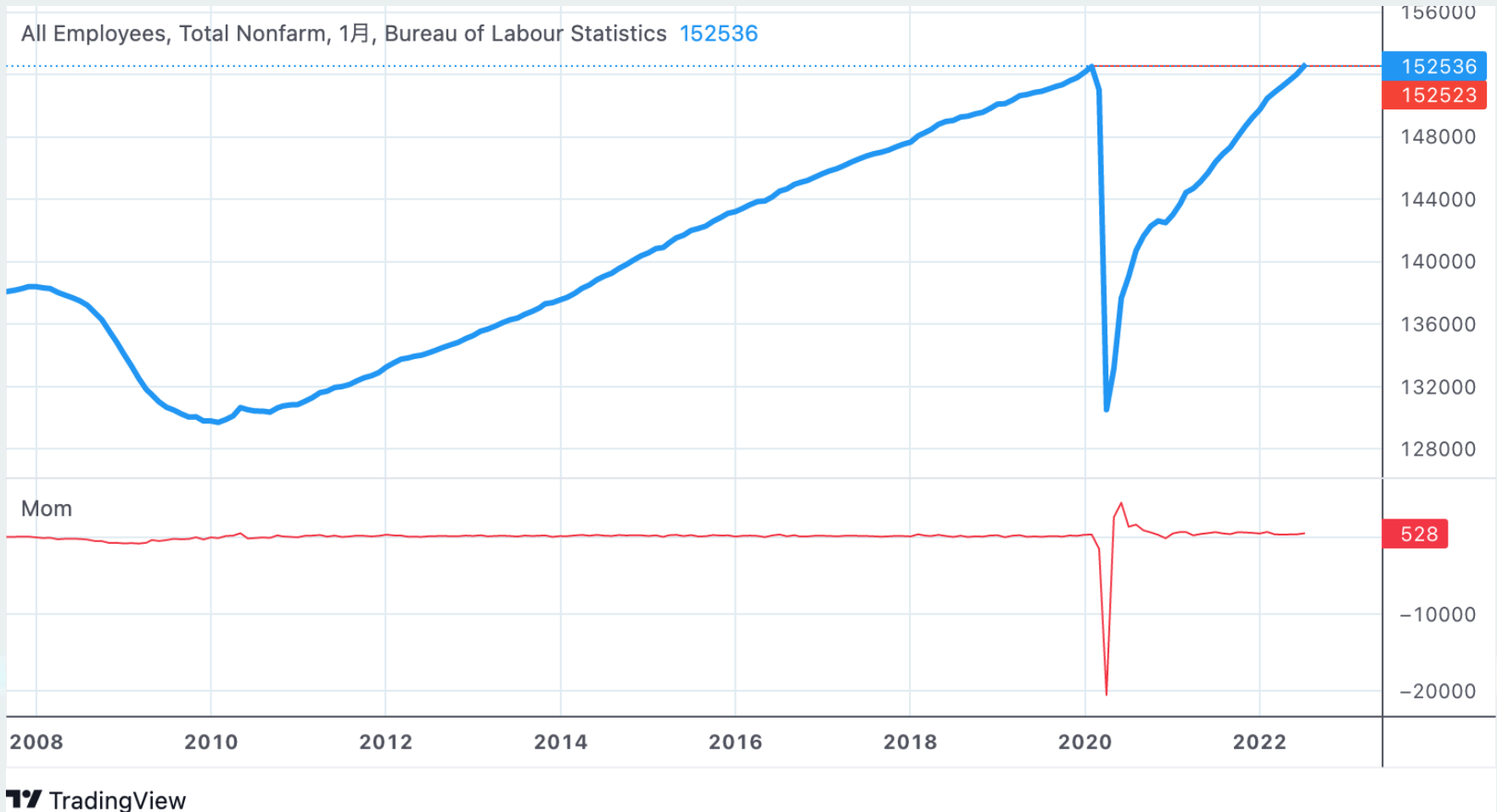
米国の金融政策

- ◆ FOMC 3月から7月まで4回で計2.25%の利上げ
9月利上げ織り込み度は $0.5 = 53$ vs $0.75 = 47$
- ◆ 発言 クリーブランド連銀メスター総裁 (FOMCメンバー)
 - ・目標2%への回帰には4%超の水準が適切
 - ・来年上半期まで引き締め、その後いったん停止
 - ・緩和は2%台回帰を数か月確認する必要
- ◆ FF先物 ピークは2022年12月～2023年7月3.50～3.75%
現在から+1.25%(9月0.5、11月0.5、12月0.25)
2023年後半から緩和見通し

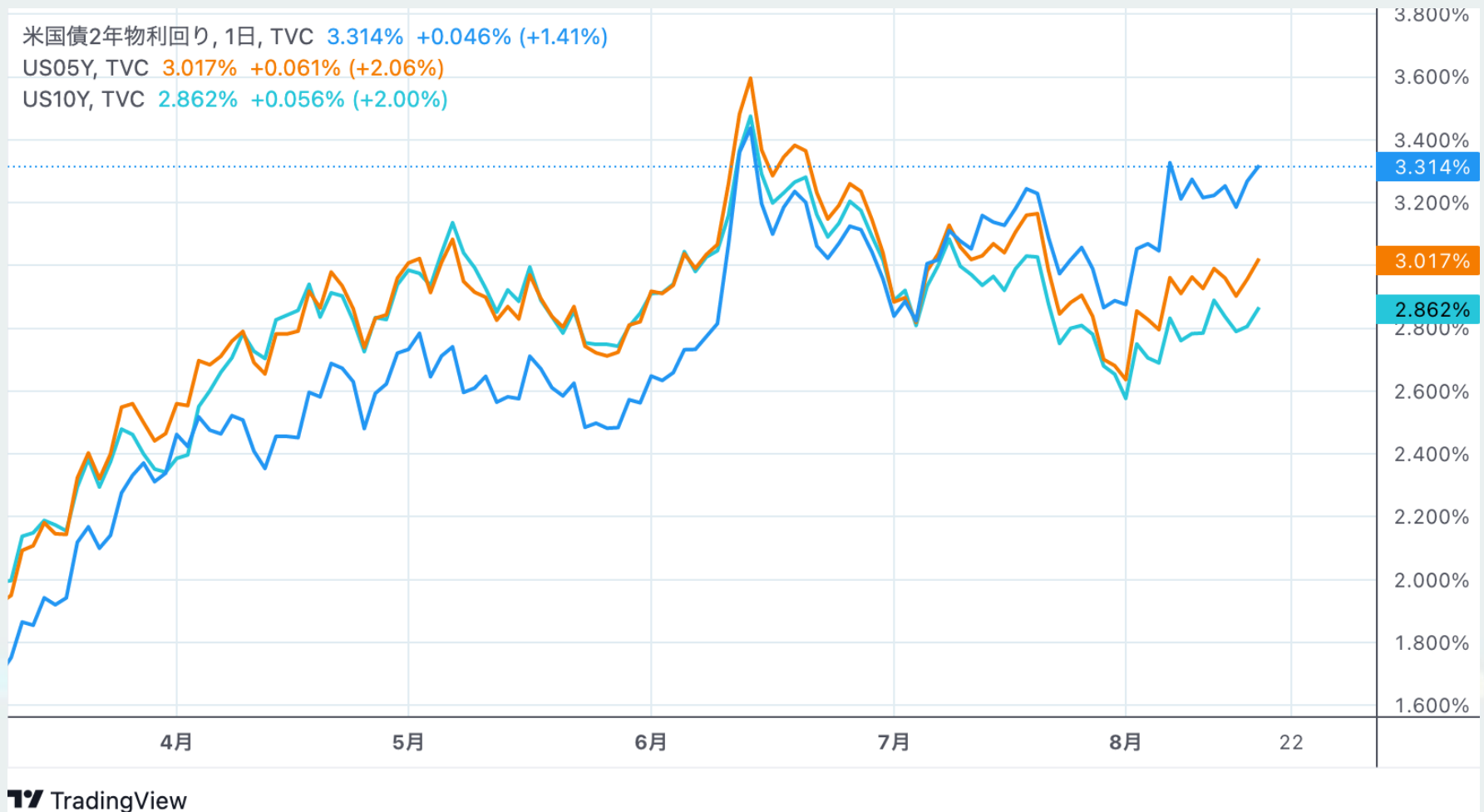
FF先物9,12,3,6月限推移



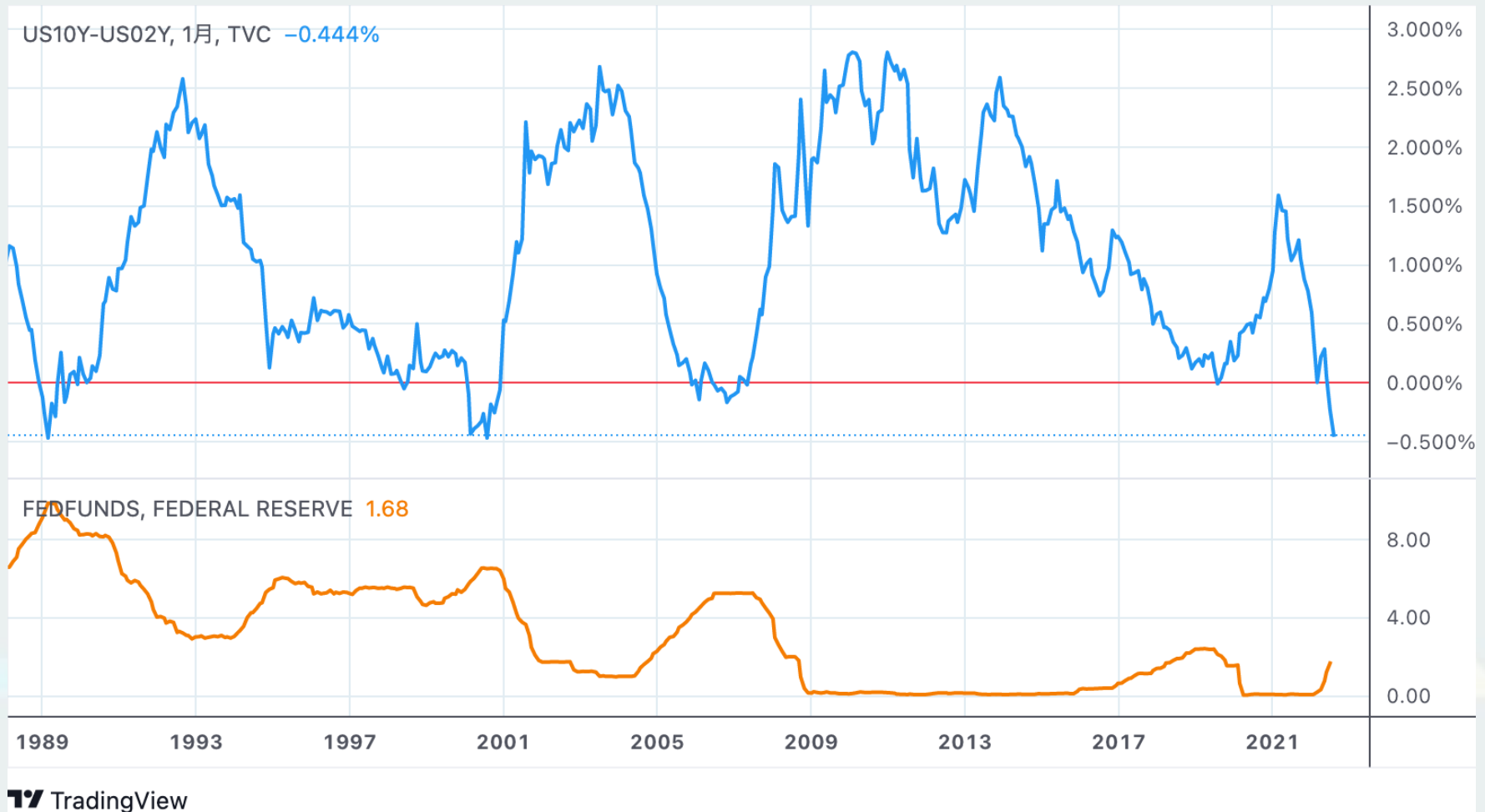
非農業部門總雇用者数



米国債2年,5年,10年利回り日足



米国10年2年債利回り差

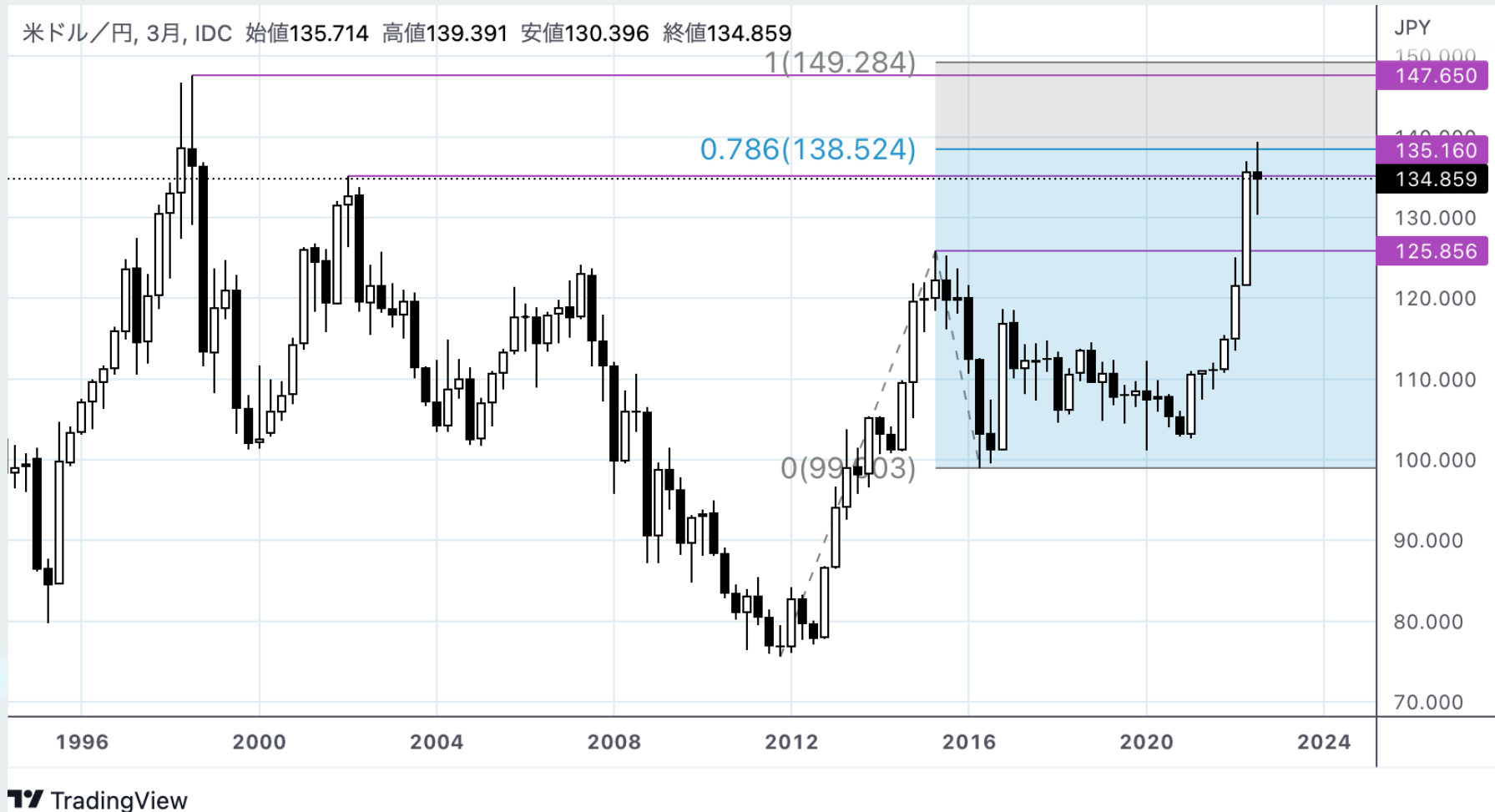


日米金利差とドル円日足



TradingView

ドル円四半期足

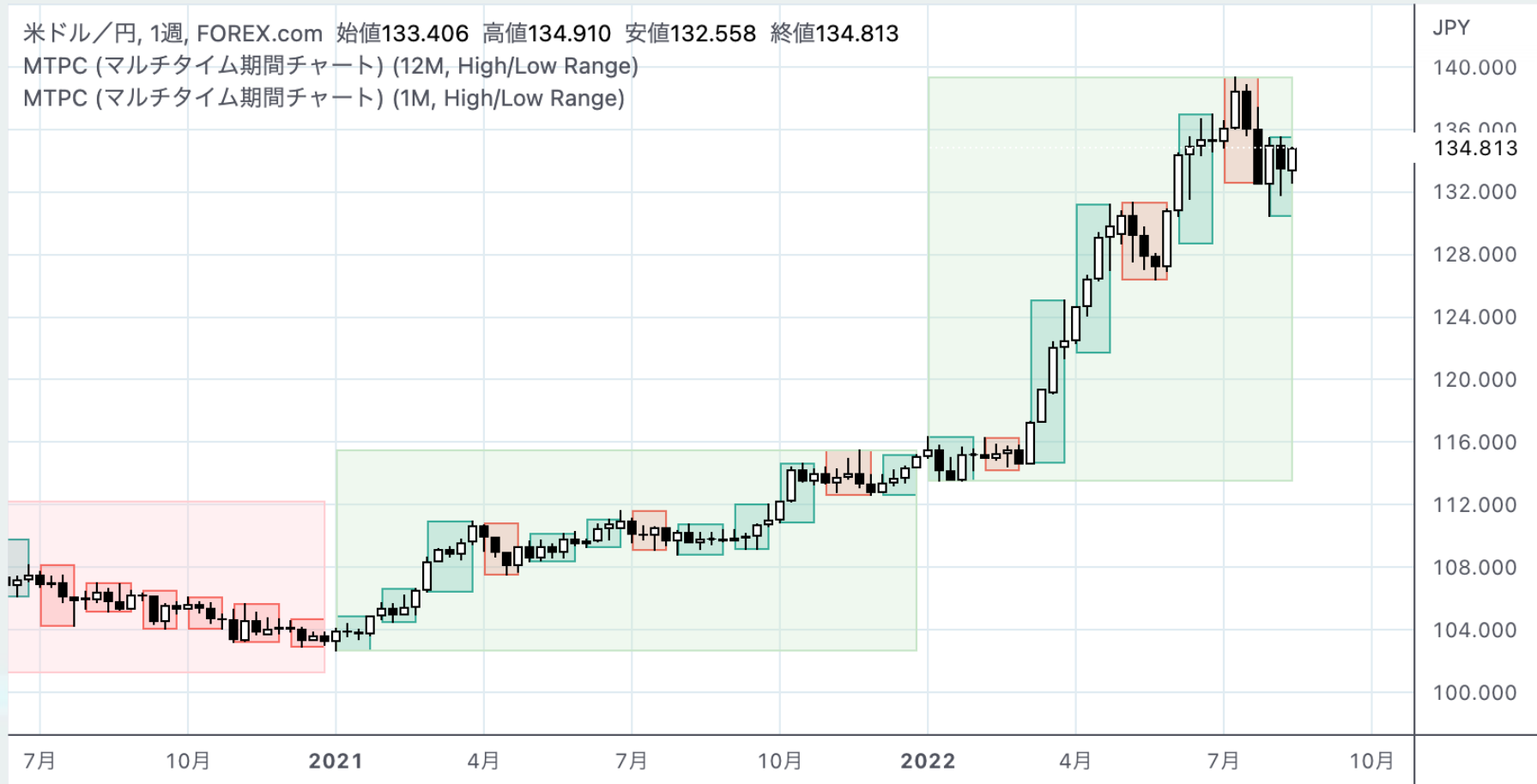


ドル円週足

米ドル/円, 1週, FOREX.com 始値133.406 高値134.910 安値132.558 終値134.813

MTPC (マルチタイム期間チャート) (12M, High/Low Range)

MTPC (マルチタイム期間チャート) (1M, High/Low Range)



TradingView

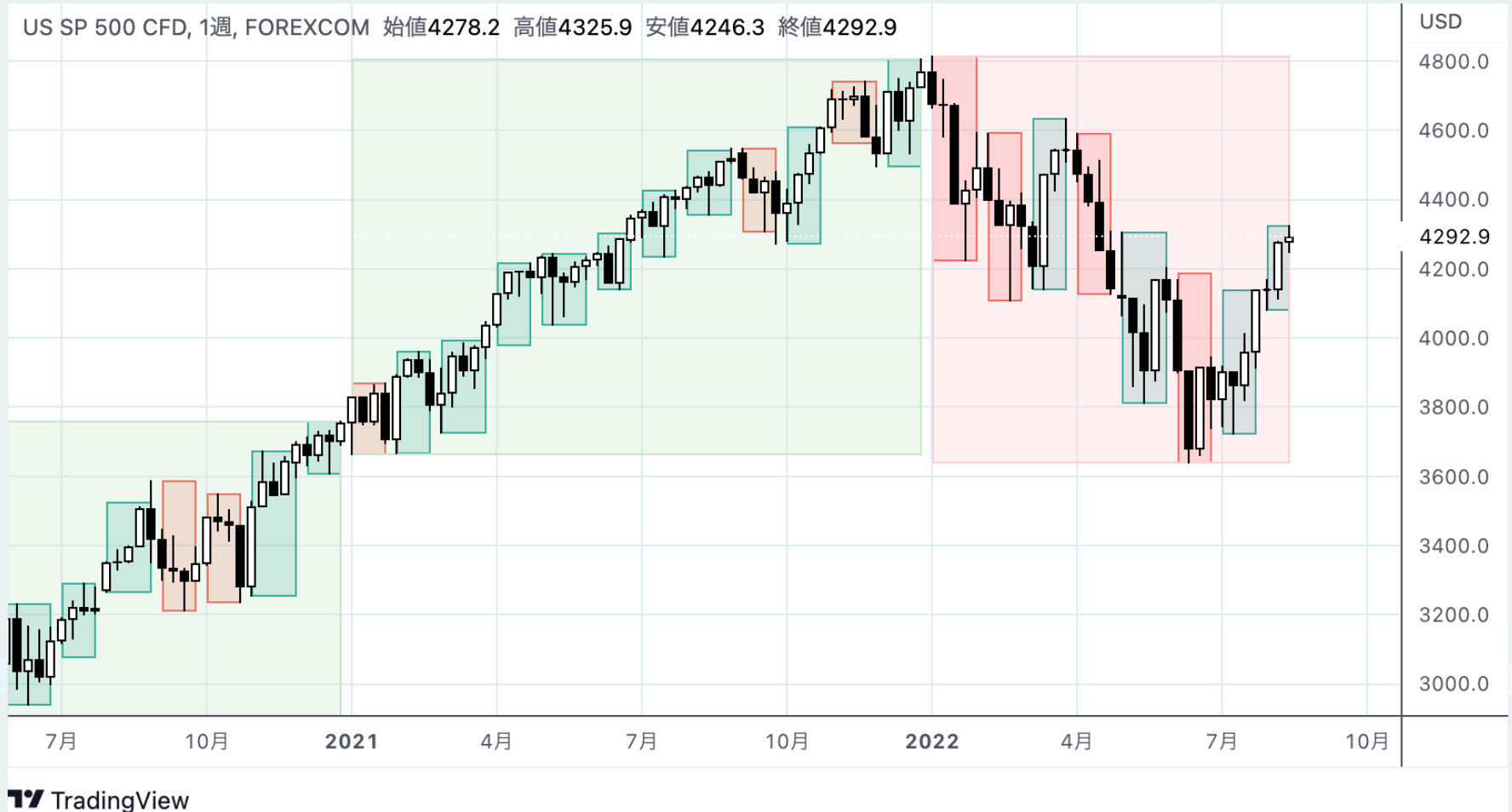
ユーロドル週足

ユーロ/米ドル, 1週, FOREX.com 始値1.02600 高値1.02685 安値1.01228 終値1.01620



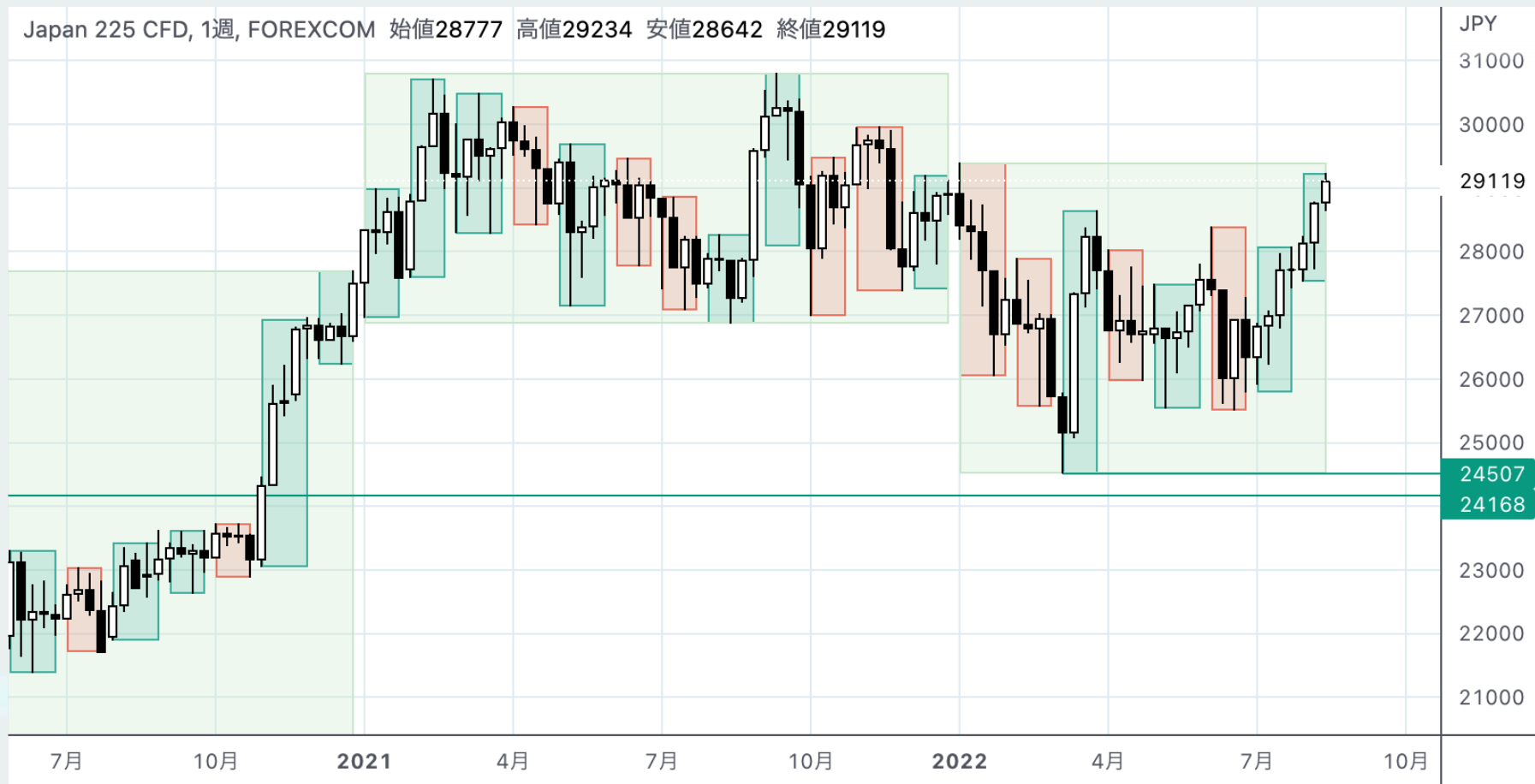
TradingView

US SP 500週足



日経平均CFD週足

Japan 225 CFD, 1週, FOREXCOM 始値28777 高値29234 安値28642 終値29119



TradingView

セミナーサポート掲示板

- ◆ <http://seminar-support.bbs.fc2.com>

セミナーサポート掲示板
Total:387

一覧(新規投稿) | Home | ワード検索 | 使い方 | 携帯へURLを送る | 管理

お名前	<input type="text"/>
件名	<input type="text"/>
メッセージ	<div><p>絵文字 絵文字 絵文字 動画</p><div style="border: 1px solid #ccc; height: 100px; width: 100%;"></div></div>
画像	<input type="button" value="参照..."/>
メールアドレス	<input type="text"/>
ホームページ	<input type="text"/>
アイコン	アイコンなし ▾
文字色	<input type="radio"/> <input type="radio"/> <input type="radio"/> <input type="radio"/> <input type="radio"/> <input type="radio"/> <input type="radio"/> <input type="radio"/> <input type="radio"/>
編集/削除パスワード	<input type="text"/>
プレビューする	<input type="checkbox"/> (投稿前に、内容をプレビューして確認できます)

過去のセミナー検索（2015年～）

◆ <https://www.forex.com/jp/forex-lab/seminars/metatrader/>

過去のセミナー

過去に行われたFOREX.comセミナーです。テーマをクリックするとセミナーの動画や資料を閲覧することができます。

当社の取扱商品についてもっと知りたい方はもちろん、当日見逃してしまった方や復習をしたい方もぜひご活用ください。

2019	2018	2017	2016	2015		
日付	テーマ				動画を見る	PDF資料をダウンロード
2019-11-28 (木)	山中康司のMT4セミナー「最も大事なエントリー&エグジットのタイミング」					
2019-10-24 (木)	山中康司のMT4セミナー「新興国通貨の妙味とリスク」					
2019-9-26 (木)	山中康司のMT4セミナー「年末に向けた取引戦略とは」					

次回セミナーのお知らせ

- ◆ 9月22日(木)20時～
「TradingViewの活用法」
 - ◆ 取り扱うテーマ(予定)
 - ◆ TradingViewの活用法
 - ◆ 為替市場の見通し
 - ◆ 株式市場の見通し
 - ◆ 質問もお待ちしております